

Mesa de Financiamiento del Consejo Consultivo

CORFO


Luis Felipe Oliva
Coordinador General de Inversión y Financiamiento
Lunes, 1 Junio 2015



Gobierno
de Chile


■ GERENCIA DE INVERSIÓN Y FINANCIAMIENTO

¿Qué hacemos?



Proveemos **soluciones para mejorar el acceso al financiamiento** de la inversión, innovación y emprendimiento, profundizando y desarrollando mercados más competitivos.

¿Cómo lo hacemos?



Contribuyendo a **mejorar las condiciones de financiamiento de las empresas**, produciendo aumentos de productividad, diversificación, sustentabilidad y sofisticación del aparato productivo, **a través de distintos programas** operados por intermediarios financieros bancarios y no bancarios.

¿Cuáles son nuestros programas de garantías?

■ **FOGAIN**, entrega garantías para créditos de mipymes usados para inversión productiva y capital de trabajo.

■ **COBEX**, entrega garantías para créditos de exportadores mipymes usados para inversión productiva y capital de trabajo.

■ **IGR COBERTURA**, garantiza créditos a micro, pequeñas y medianas empresas por medio de IGR's.

¿Cuáles son nuestros programas de Fondos de Inversión?

ETAPAS TEMPRANAS, fondos de inversión que permitan financiar y desarrollar las pequeñas y medianas empresas chilenas que se encuentren en etapas tempranas y presenten potencial de crecimiento e innovación.

DESARROLLO Y CRECIMIENTO, fomenta la creación de fondos de inversión para financiar y desarrollar las pequeñas y medianas empresas chilenas, con alto potencial de crecimiento y que se encuentren en etapas de expansión.

FENIX, apoya el desarrollo de la industria de exploración y prospección minera en Chile. Son financiamientos de largo plazo a fondos de inversión, para que éstos inviertan en empresas junior.

¿Cuáles son nuestros programas de financiamiento?

MICROCRÉDITO, potenciar el desarrollo de intermediarios financieros alternativos a la banca, facilitando el acceso al sistema financiero formal de pequeños y microempresarios.

PREGRADO, renegociación de deudas vigente a créditos de estudios de pregrado

POSTGRADO, financiar la realización de estudios de postgrado en el extranjero y en Chile.

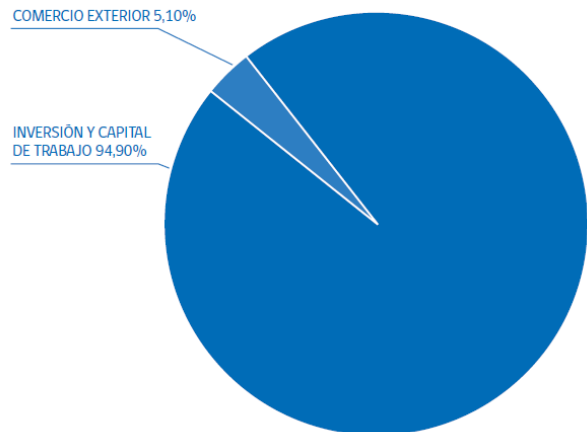
Estado de Avances 2015

I. PROGRAMA COBERTURA FOGAIN

Mejoras al programa para un funcionamiento más efectivo.

Distribución Porcentual del N° de Operaciones por Producto

Operaciones acumuladas entre 01/01/2015- 30/04/2015



Consolidado por Programa de Garantías

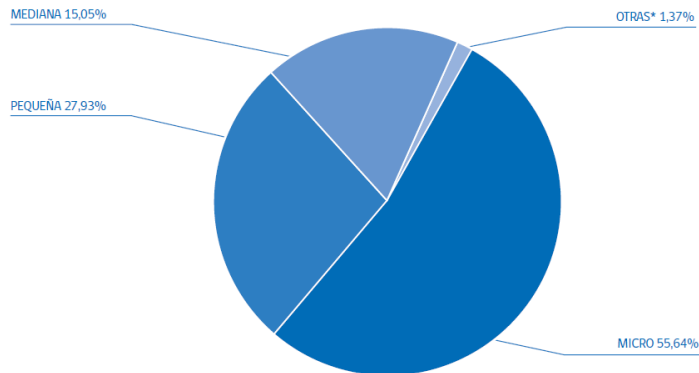
Operaciones acumuladas entre 01/01/2015 - 30/04/2015

Tabla Resumen Principales Variables por Programa de Garantía

Programa de Garantía	N° de Operaciones	Monto Total Crédito (\$)	Monto Crédito Promedio (\$)	Plazo Promedio (meses)
Inversión y Capital de Trabajo	17.402	331.501.689.156	19.049.632	32,12
Comercio Exterior	935	60.882.493.444	65.114.966	5,38
Totales	18.337	392.384.182.600	21.398.494	30,75

Distribución Porcentual del N° de Operaciones por Tamaño de Empresa

Operaciones acumuladas entre 01/01/2015 - 30/04/2015

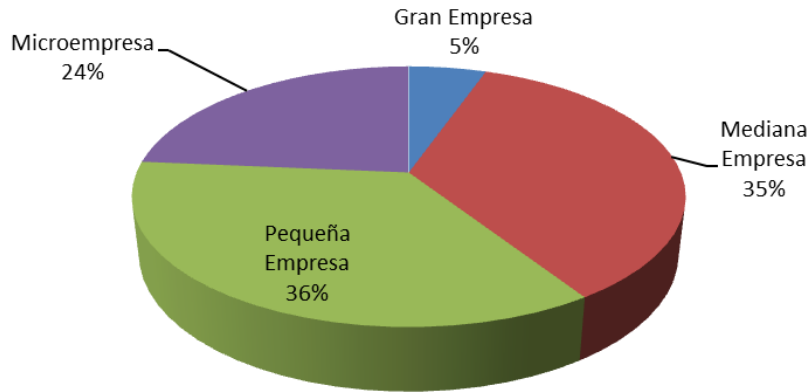


Estado de Avances 2015

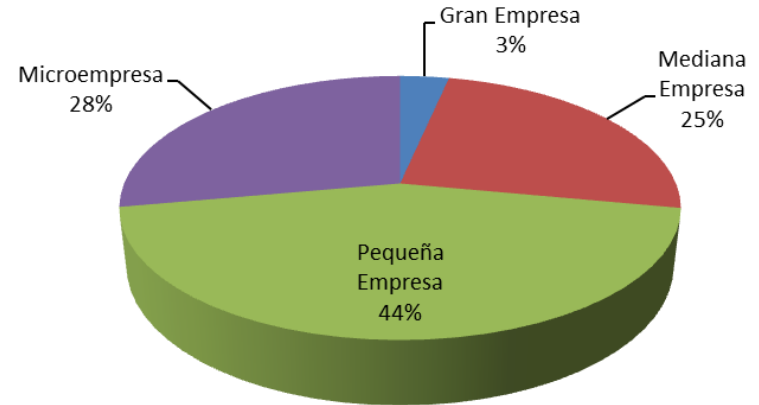
II. Programa de Cobertura IGR

- Al 28 de febrero de 2015 existe un stock de **10.703 clientes con certificados de fianza vigentes** en los Programas IGR I - IGR II (Reconstrucción) - IGR III, de los cuales **72% han sido otorgados a micro y pequeñas empresas.**
- A igual fecha, el stock de certificados vigentes alcanza UF 14.9 millones, de los cuales el 94,6% garantiza obligaciones del segmento Mipyme.

Distribución Porcentual del Monto de Certificados Vigentes por Tamaño de Empresa a Feb-15 (Programas IGR I - IGR II - IGR III)



Distribución Porcentual del N° de Operaciones por Tamaño de Empresa a Feb-15 (Programas IGR I - IGR II - IGR III)



■ Estado de Avances 2015

III. Nueva Línea Financiamiento de Microcrédito para Intermediarios No Bancarios

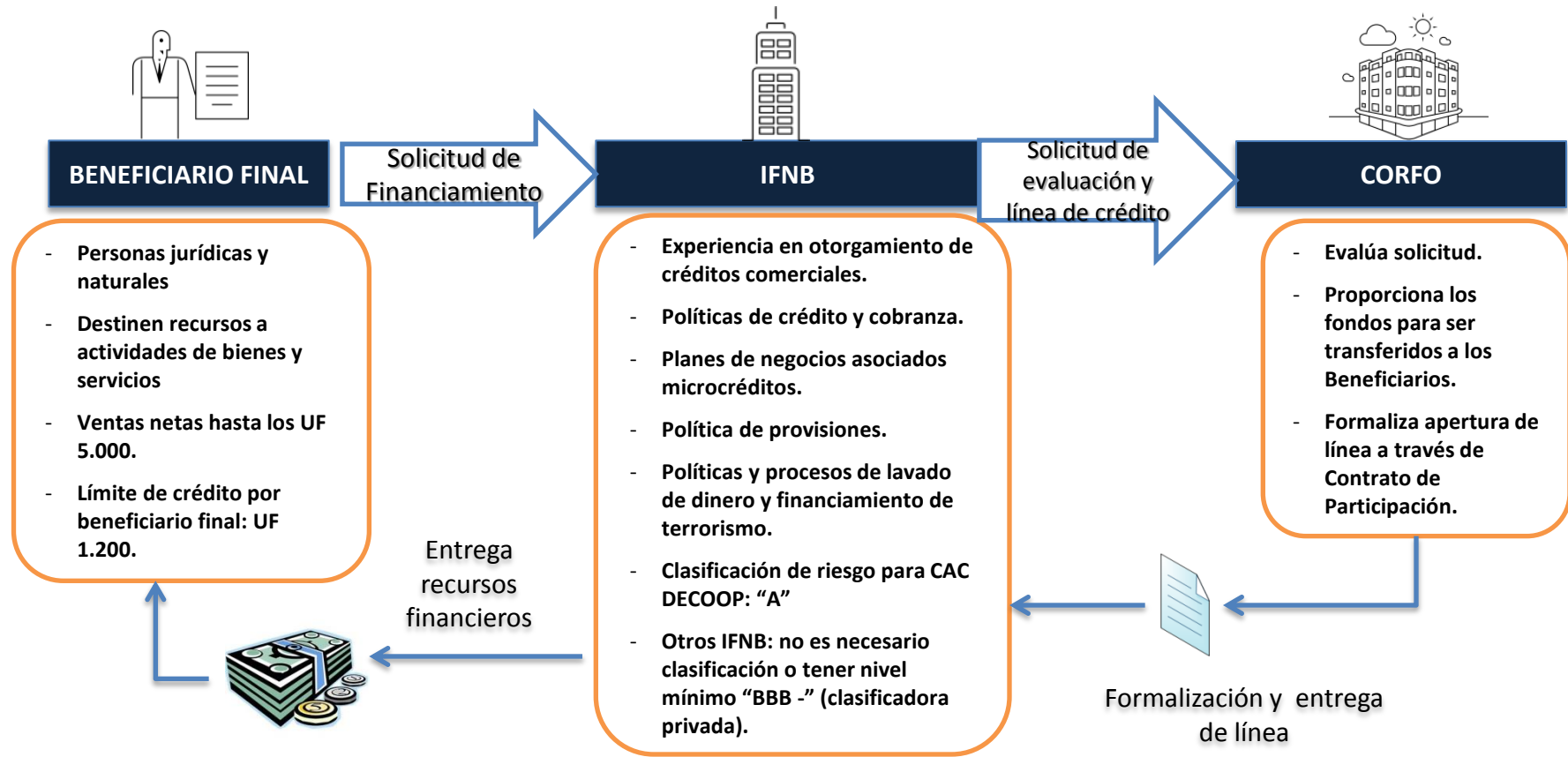
Facilitar el acceso a financiamiento de Micro y Pequeñas Empresas



Refinanciar operaciones de crédito, leasing financiero/leaseback o factoring de facturas, destinadas a **fines productivos** a través de **Intermediarios Financieros no Bancarios (IFNB)**

✓ Programa vigente desde el año 2000

Estado de Avances 2015



■ Estado de Avances 2015

IV. Programa de Cobertura para la Pro inversión

El principal objetivo del programa es.....



Fomentar la inversión de empresas con foco en incorporación de bienes de capital y en la implementación de proyectos de inversión productiva.

Beneficiarios Finales Elegibles

Empresas privadas con giro y ventas hasta UF 600.000 netas de IVA (se incluyen cooperativas productivas).



¿Quiénes no pueden ser beneficiarios?

- Empresas que posean mora > 60 días, en los últimos 12 meses.
- Empresas con solicitudes de cobro de coberturas registradas en los últimos 5 años (programas de coberturas CORFO)

Operaciones Elegibles

Tipo de Operaciones

- Créditos.
- Leasing (Leaseback).

Uso de Recursos

- Inversión.
- Refinanciamiento de pasivos financieros cuyo origen sea inversión y estén al día.
- Capital de trabajo asociado a la inversión con un máximo de 30% del monto del financiamiento.

Plazos

- Operaciones mayores a 36 meses. Período de gracia es opcional.

Reprogramación

- Se permite reprogramar con mora de hasta 360 días y hasta 3 veces.

Moneda

- Pesos, Dólares, Euros y UF.



Condiciones de la cobertura

Operaciones de crédito

Tamaño empresa (Según nivel de ventas)	Operación sobre 36 meses y de hasta 48 meses de plazo (%)	Operación sobre 48 meses y de hasta 60 meses de plazo (%)	Operación sobre 60 meses de plazo (%)	Tope Cobertura Máximo por Empresa (UF)
Hasta UF 2.400	Hasta 80%	Hasta 80%	Hasta 80%	5.000
Mayor a UF 2.400 y hasta UF 25.000	Hasta 70%	Hasta 75%	Hasta 80%	12.000
Mayor a UF 25.000 y hasta UF 100.000	Hasta 70%	Hasta 75%	Hasta 80%	18.000
Mayor a UF 100.000 y hasta UF 600.000	Hasta 60%	Hasta 65%	Hasta 70%	100.000

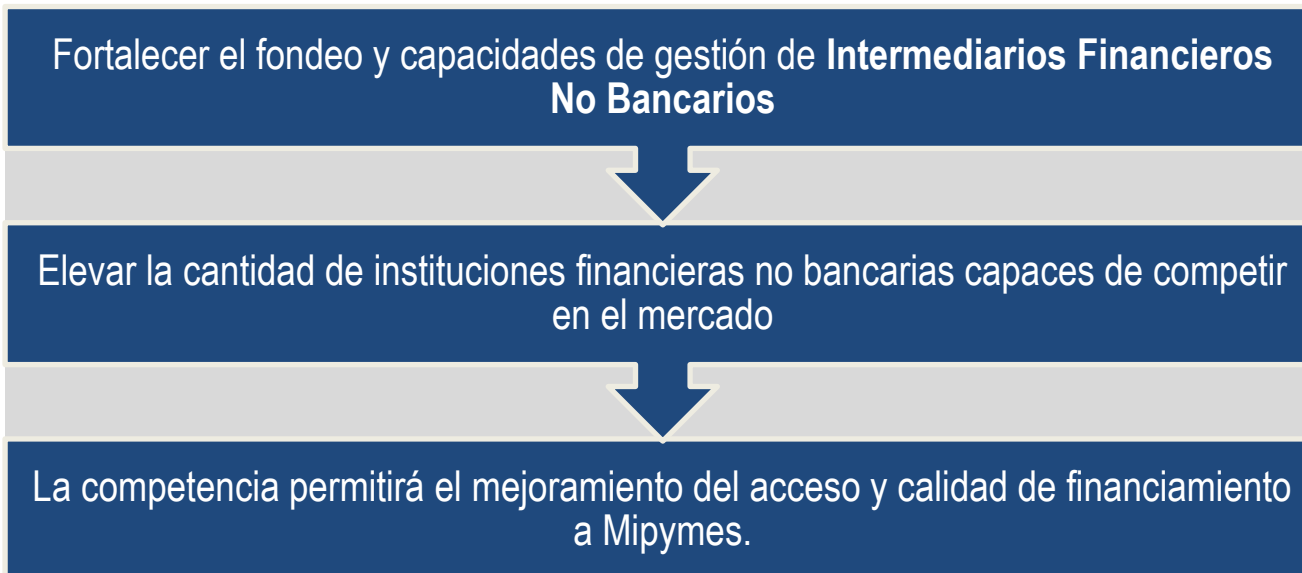
Operaciones de leasing

Tamaño empresa (Según nivel de ventas)	Operación sobre 36 meses y de hasta 48 meses de plazo (%)	Operación sobre 48 meses y de hasta 60 meses de plazo (%)	Operación sobre 60 meses de plazo (%)	Tope Cobertura Máximo por Empresa (UF)
Hasta UF 2.400	Hasta 55%	Hasta 60%	Hasta 65%	5.000
Mayor a UF 2.400 y hasta UF 25.000	Hasta 55%	Hasta 60%	Hasta 65%	12.000
Mayor a UF 25.000 y hasta UF 100.000	Hasta 55%	Hasta 60%	Hasta 65%	18.000
Mayor a UF 100.000 y hasta UF 600.000	Hasta 45%	Hasta 50%	Hasta 55%	100.000

- ➔ Aumento en el porcentaje de cobertura respecto a programas de garantías vigentes.
- ➔ Incremento de cobertura con incentivo a créditos de largo plazo.

■ Nuevas Líneas de Acción

V. Fortalecimiento de la Competencia por medio IFNB



Plan de Acción

Financiamiento

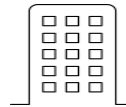
- Entregar financiamiento competitivo a IFNB para que estos puedan entregar financiamiento con mejores condiciones a las MIPYMEs.

Asistencia Técnica Financiera

- Apoyar a IFNB para el diseño e implementación de estructuras y procesos para elevar sus estándares de gobierno corporativo y gestión financiera con foco en gestión de riesgo.

Regulación y Supervisión

- Potenciar el Marco Regulatorio y Sistemas de Supervisión para contar con intermediarios sustentables en el largo plazo
- La regulación debiera abordar los instrumentos financieros como también la solvencia de las IFNB



IFNB



■ **Próximos Nuevos Lanzamientos**

- I. **Línea de Refinanciamiento de Microcrédito:** Lanzamiento realizado el 12 Mayo en el Congreso Internacional Cooperativas.

- II. **Programa de Cobertura Pro inversión :** Segunda quincena Junio 2015

GRACIAS

@Corfo



Gobierno
de Chile